

КАК - 10 возможностей Chrome, о которых вы не знали

Удобный и эффективный браузер Chrome завоевал симпатии обширной аудитории пользователей по всему миру. Но при всей своей популярности он еще таит в себе много полезных функций, не известных миллионам людей. Сегодня мы предлагаем вам ознакомиться с 10 интересными возможностями Chrome, которые могут пригодиться каждому.

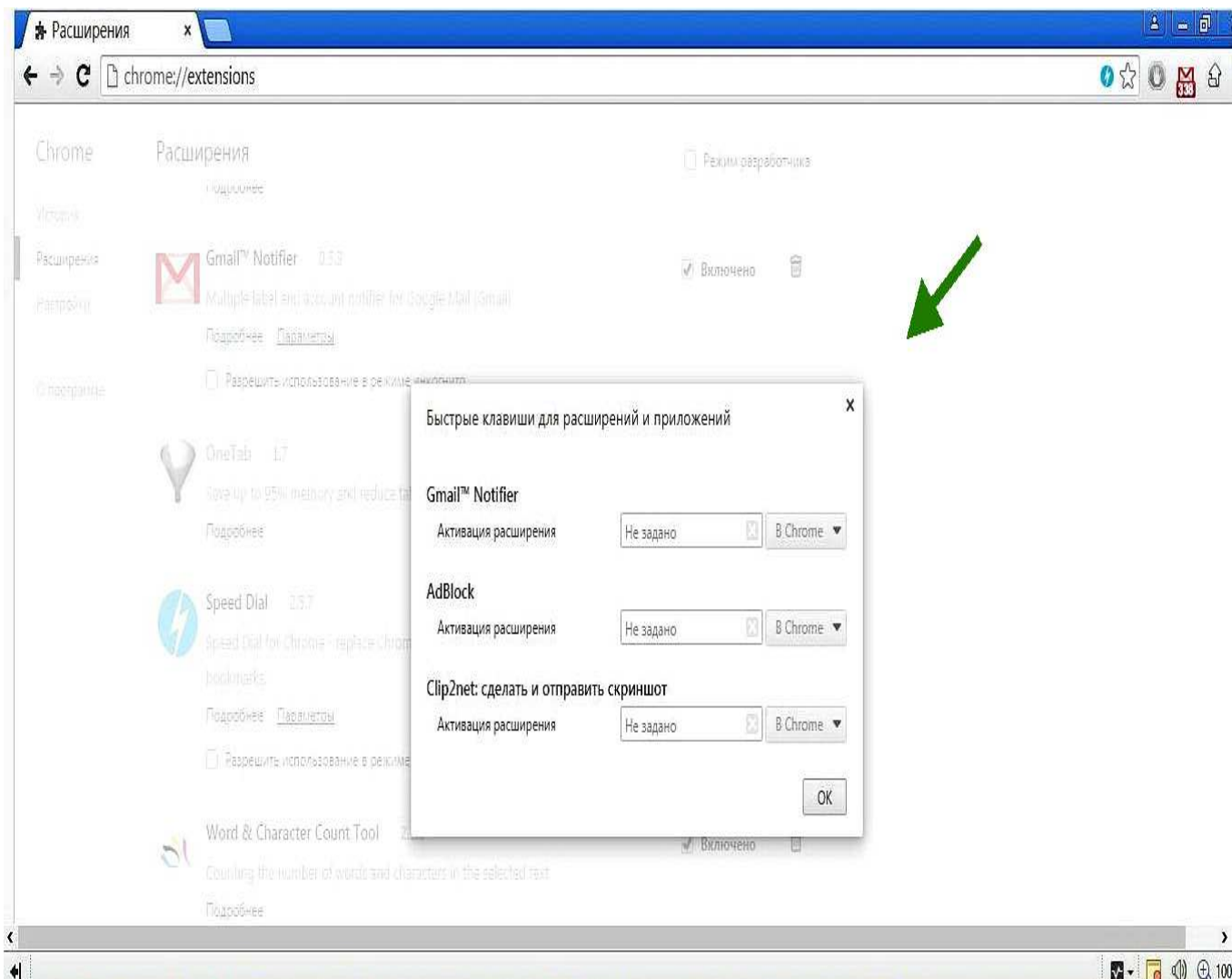
1. Адресную строку можно использовать в качестве конвертера величин и калькулятора

Если вам нужно выполнить какую-то простую математическую операцию, например, перевести градусы Цельсия в градусы Фаренгейта, километры в мили или минуты в секунды, то не стоит разыскивать калькулятор на компьютере или в онлайн-сервисах. Вам поможет это сделать быстро Chrome. Для этого достаточно ввести в адресную строку нужную вам операцию. Единственный минус: эта функция работает только с англоязычными запросами. Например, чтобы перевести Цельсий в Фаренгейт, введите формулу «50 c=f», и браузер подсчитает нужную температуру, а если вам необходимо конвертировать футы в дюймы – «100 feet=inches».



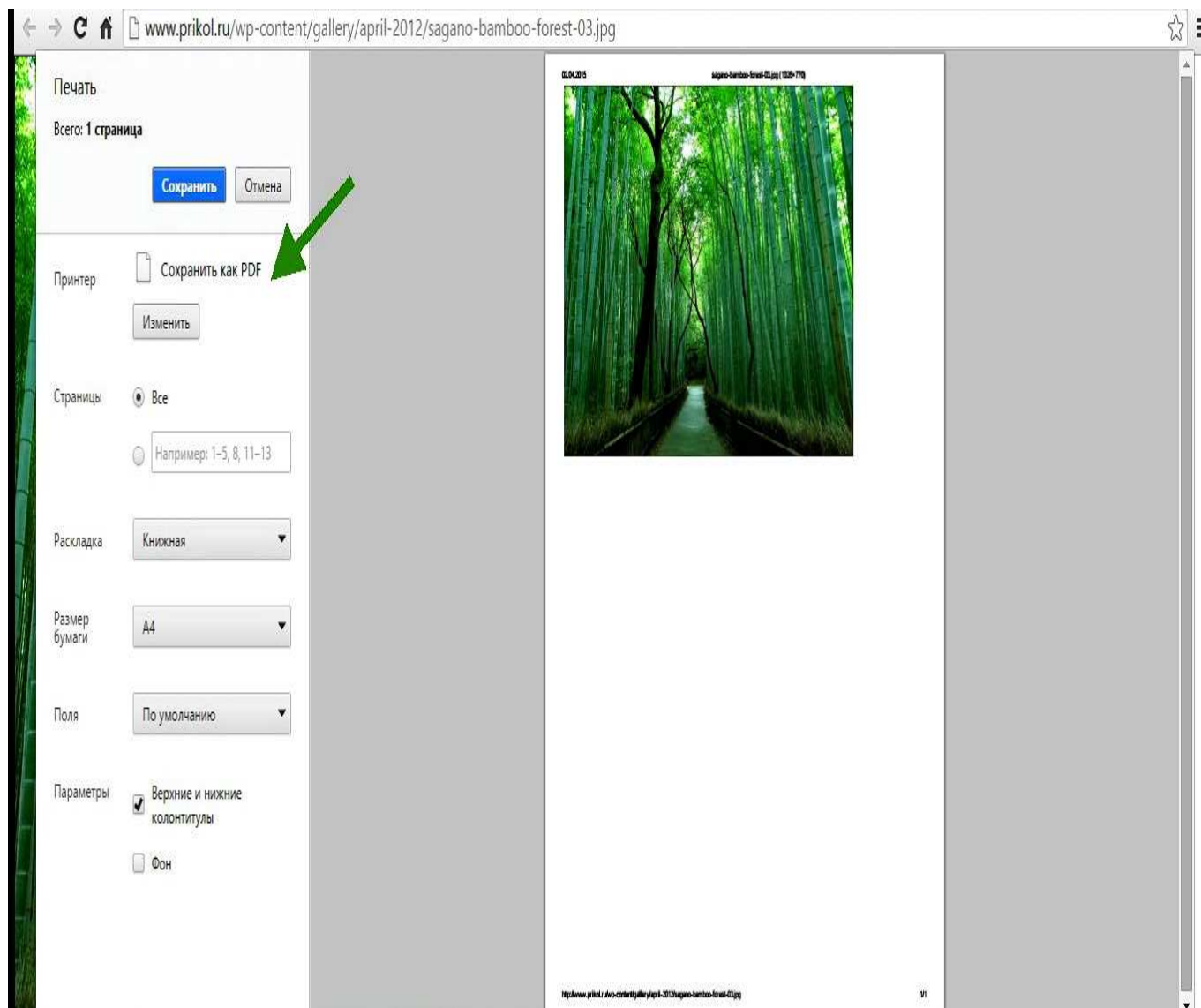
2. Быстрые клавиши для расширений

Если вы преданный поклонник клавиатуры, то для вас важно максимальное количество операций выполнять без применения мыши. Специально для таких профи в браузере Chrome предусмотрена возможность привязки горячих клавиш к установленным расширениям. Для этого нужно ввести в адресную строку комбинацию `chrome://extensions`, а затем прокрутить страницу со списком установленных расширений до конца. Внизу будет ссылка «Быстрые клавиши». В появившемся всплывающем окне можно задать горячие клавиши для работы с нужными вам расширениями.



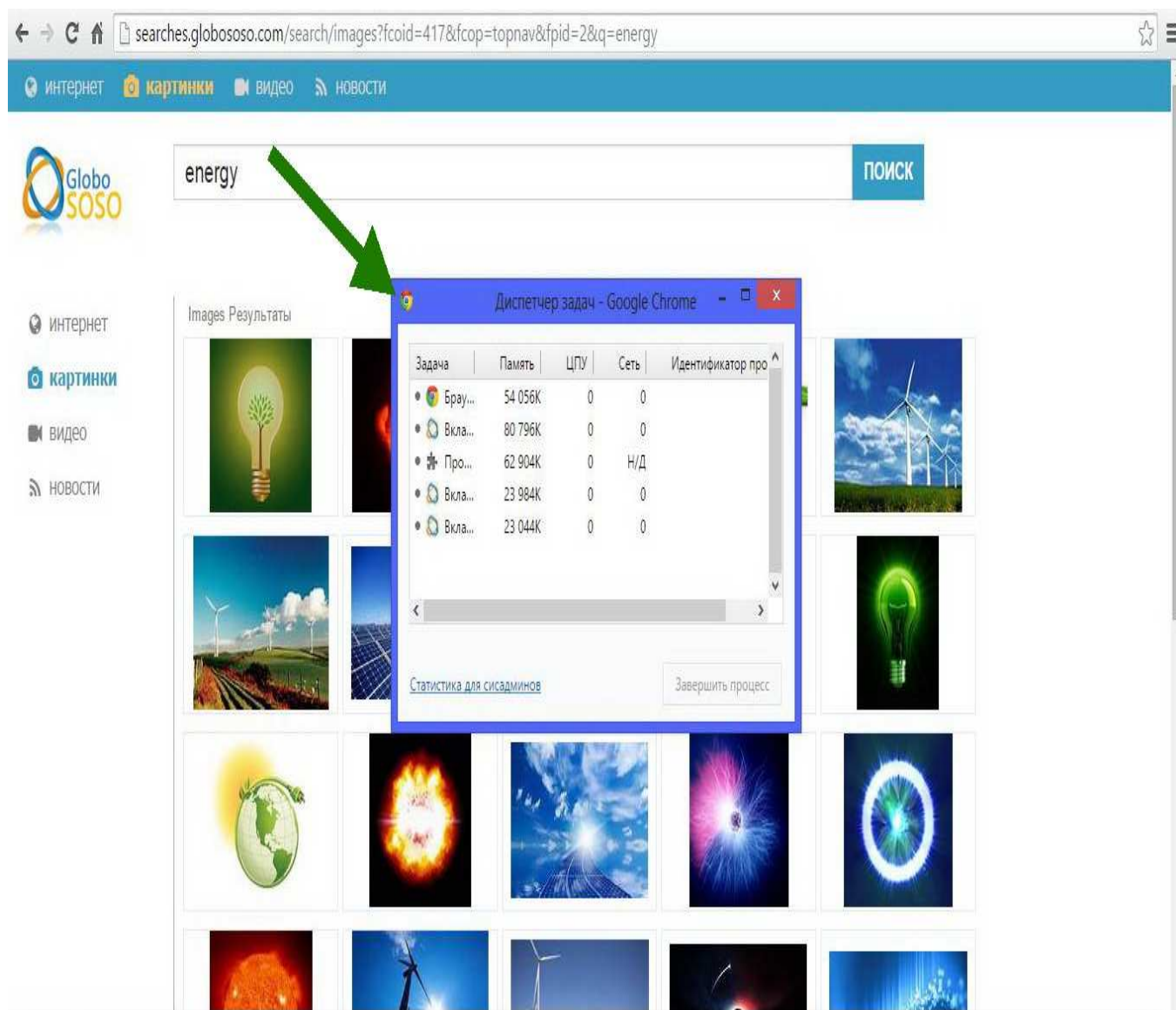
3. Сохранить страницу как PDF

Если вам необходимо сохранить страницу в том виде, в каком вы видите ее в данный момент, то для этого лучше всего подойдет вариант PDF. Этот формат не занимает много места и отлично подходит для печати. Для сохранения страниц в PDF нажмите сочетание клавиш Ctrl+P (Windows) или Cmd+P (Mac), а затем выберите в списке принтеров опцию «Сохранить как PDF».



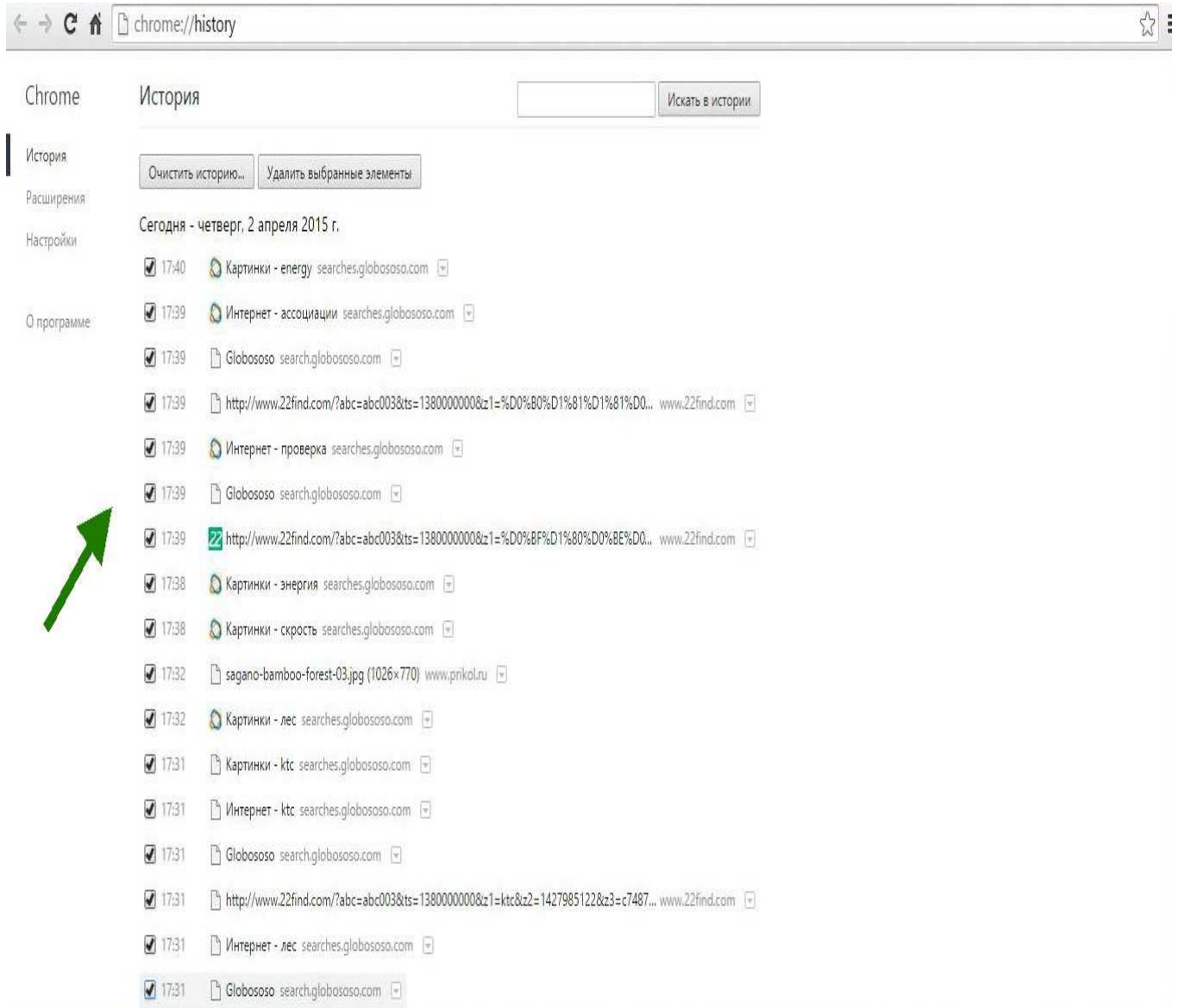
4. Очистка памяти

При многочасовой работе в Google Chrome память постепенно переполняется и периодически возникает «торможение». Как вариант, можно закрыть программу и снова запустить, но это прервет работу во всех окнах. Поэтому лучше использовать функцию частичной очистки памяти при помощи встроенного менеджера задач. Для этого нажмите комбинацию Shift+Esc, после чего появится окно встроенного диспетчера задач. Отсортируйте все процессы по объему потребляемой памяти и завершите ненужные.



5. Удаление истории

В браузере Chrome можно удалять историю за последние несколько часов или дней. При желании вы можете полностью стереть всё или же выбрать поштучно записи для удаления. Но есть еще один вариант выделения элементов истории, о котором не все знают. Отметьте флажком первую запись в выбранном для удаления периоде времени, а потом – последнюю, но с зажатой кнопкой Shift.



Chrome История Искать в истории

История

Расширения

Настройки

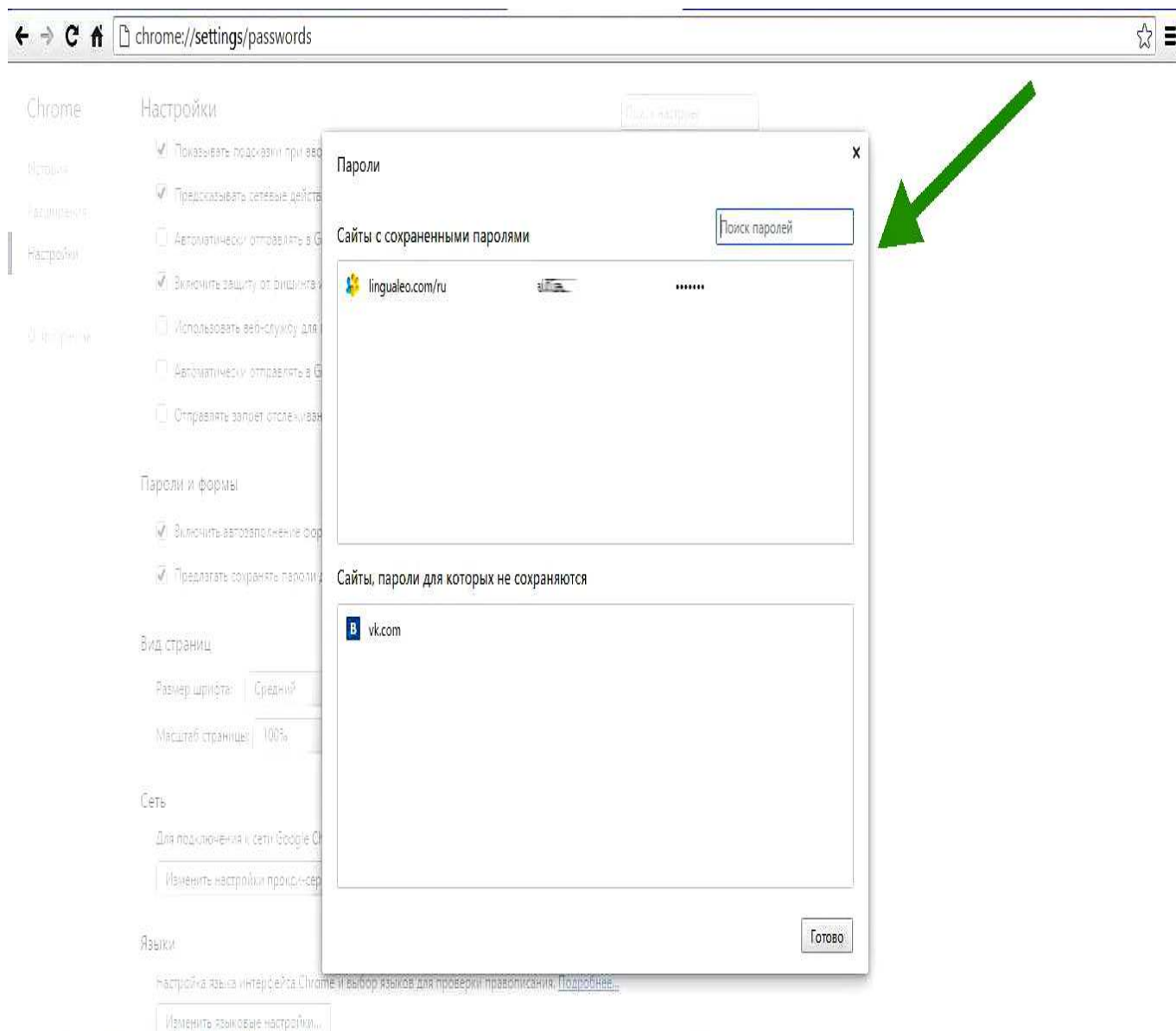
О программе

Сегодня - четверг, 2 апреля 2015 г.

- 17:40 Картинки - energy searches.globososo.com
- 17:39 Интернет - ассоциации searches.globososo.com
- 17:39 Globososo search.globososo.com
- 17:39 http://www.22find.com/?abc=abc003&ts=1380000000&z1=%D0%B0%D1%81%D0... www.22find.com
- 17:39 Интернет - проверка searches.globososo.com
- 17:39 Globososo search.globososo.com
- 17:39 http://www.22find.com/?abc=abc003&ts=1380000000&z1=%D0%BF%D1%80%D0%BE%D0... www.22find.com
- 17:38 Картинки - энергия searches.globososo.com
- 17:38 Картинки - скость searches.globososo.com
- 17:32 sagano-bamboo-forest-03.jpg (1026x770) www.prikol.ru
- 17:32 Картинки - лес searches.globososo.com
- 17:31 Картинки - ktc searches.globososo.com
- 17:31 Интернет - ktc searches.globososo.com
- 17:31 Globososo search.globososo.com
- 17:31 http://www.22find.com/?abc=abc003&ts=1380000000&z1=ktc&z2=1427985122&z3=c7487... www.22find.com
- 17:31 Интернет - лес searches.globososo.com
- 17:31 Globososo search.globososo.com

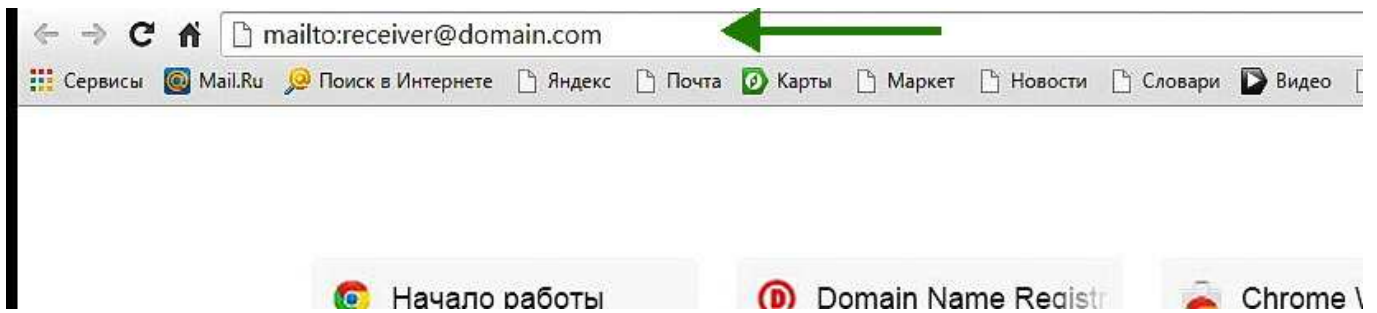
6. Просмотр ранее сохраненных паролей

Не все знают, что в Chrome есть встроенный менеджер паролей. Чтобы просмотреть сохраненные в браузере пароли, введите в адресную строку `Chrome://settings/passwords`, и там вы найдете с помощью строки поиска нужный вам аккаунт. Щелкните по нему кнопкой мыши, и в строке появится кнопка «Показать».



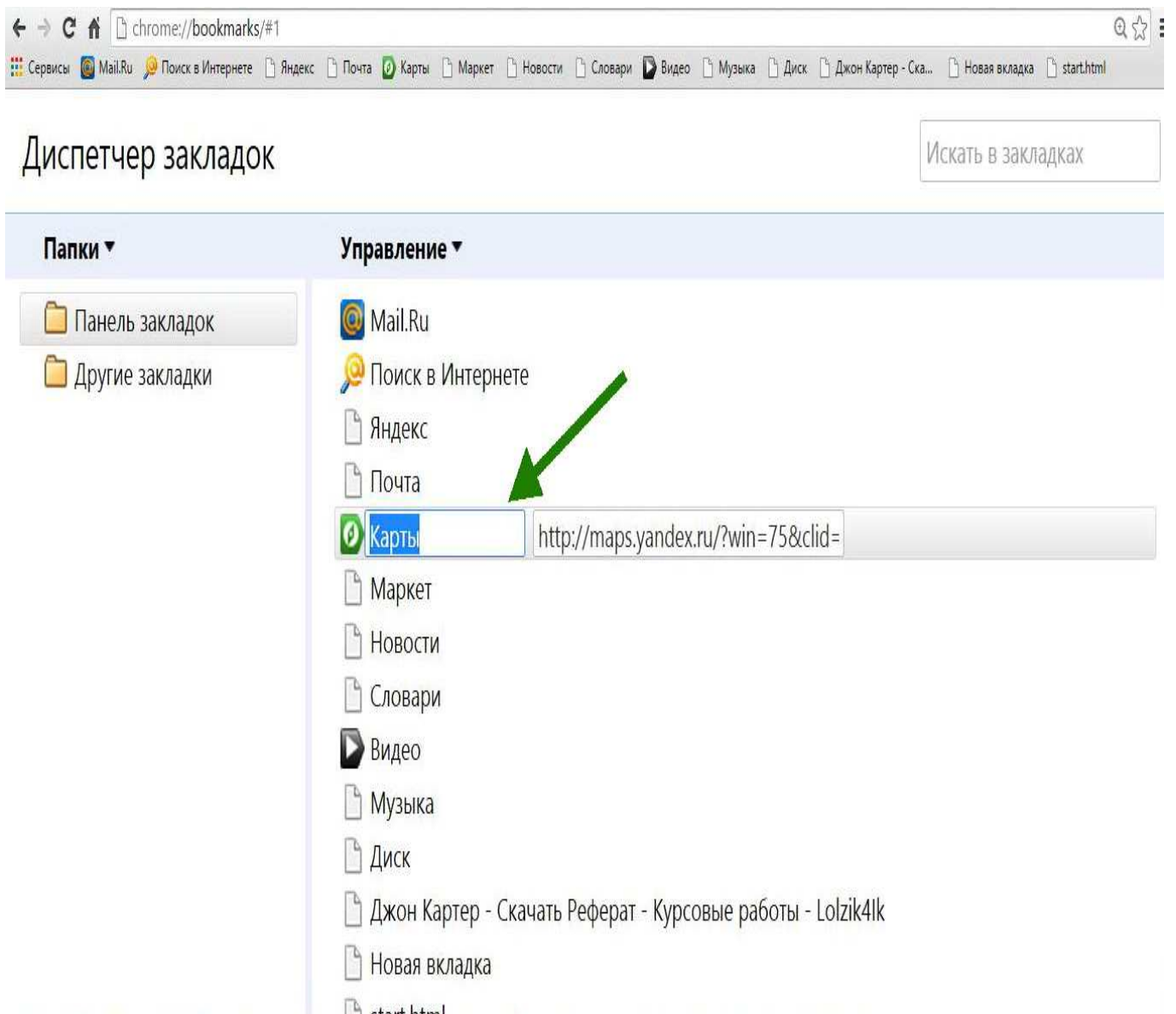
7. Отправка писем из адресной строки

Когда мы создаем новое письмо, то обычно открываем в новой вкладке Gmail, а затем переходим в окно для написания нового сообщения. В браузере Chrome этот путь можно сократить – просто введите в адресную строку `mailto:receiver@domain.com`, и перед вами сразу появится окно для создания нового письма.



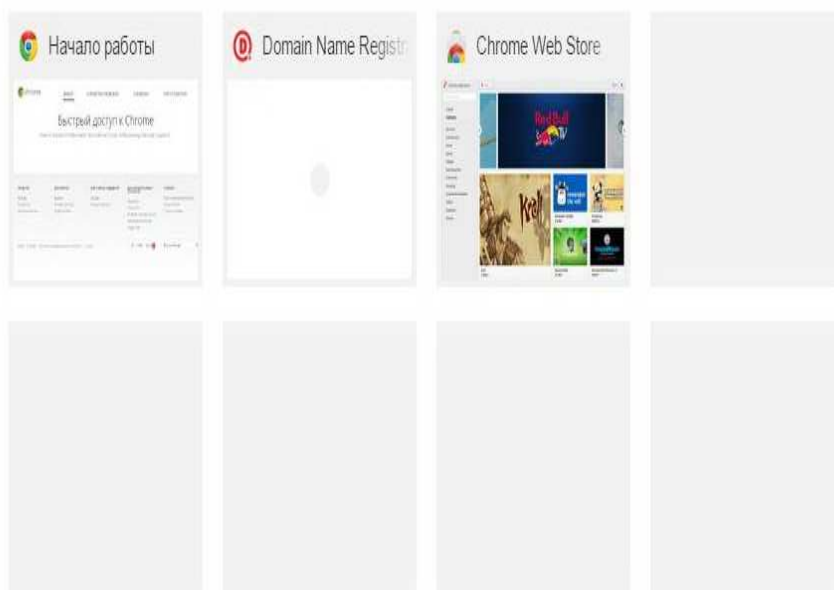
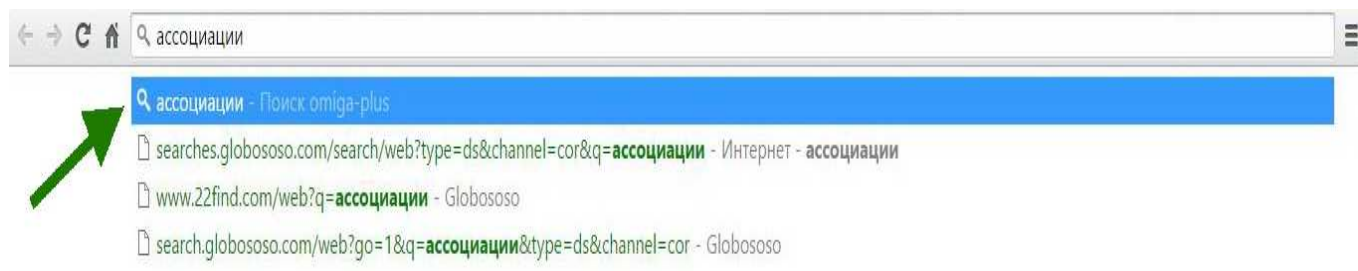
8. Добавляйте больше ярлыков на панель избранного

Если вам необходимо уместить на панели избранного большее количество закладок, можно удалить их названия и оставить лишь кнопки с иконками. Для этого щелкните по закладке правой кнопкой мыши, выберите в меню пункт «Изменить» и в открывшемся окошке свойств закладки очистите поле «Имя».



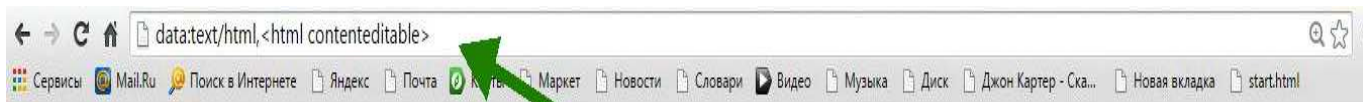
9. Удаление сайтов из памяти поисковой строки

Когда вы набираете новый запрос в адресной строке браузера, он предлагает вам подходящие ссылки из ваших прошлых закладок, сохраненных в истории посещений. Если вы не хотите видеть какие-либо из посещенных ресурсов, то просто выделите его, а затем нажмите комбинацию клавиш Shift+Delete.



10. Открыть блокнот в новой вкладке

Всегда удобно иметь наготове блокнот и ручку. Но иногда необходимость сделать срочную запись может застать врасплох. Не стоит переживать. В таких случаях просто вводите в адресную строку сочетание `data:text/html,<html contenteditable>`, далее откроется новая вкладка, которую вы можете использовать как блокнот. Для удобства добавьте эту вкладку в закладки.



Завтра в 14:45 встреча в центре.....

Если эти функции вам пригодились, пожалуйста, **поделитесь** ими с друзьями.